



2023학년도 외국인 특별전형 신·편입학 모집요강

제 주 대 학 교

제주대학교 국제교류본부

- 홈페이지 <http://intl.jejunu.ac.kr/> • 이메일: intl.admission@jejunu.ac.kr
- 주소: 63243 제주특별자치도 제주시 제주대학로 102 제주대학교 아라뮤즈홀 3층
- 전화: 064-754-2198(국내), +82 64-754-2198(해외)
- 팩스: 064-754-2198(국내), +82 64-754-2198(해외)

차례

| | |
|----------------|----|
| 1. 전형일정 | 1 |
| 2. 지원 시 유의사항 | 2 |
| 3. 모집단위 및 모집인원 | 3 |
| 4. 지원 자격 | 6 |
| 5. 제출서류 | 7 |
| 6. 지원 절차 | 9 |
| 7. 전형방법 | 10 |
| 8. 합격자 유의사항 | 11 |

부록

| | |
|--------------------|----|
| 1. 등록금 및 장학 안내 | 12 |
| 2. 아포스티유 확인에 관한 안내 | 12 |
| 3. 각종 서류 예시 | 13 |
| 4. 학과 사무실 전화번호 | 14 |

서식

| | |
|------------------------|----|
| Form 1. 입학지원서 | 15 |
| Form 2. 자기소개서 및 수학계획서 | 16 |
| Form 3. 재정지원확인서 | 18 |
| Form 4. 학력조회동의서 | 19 |
| Form 5. 입학허가서 받을 해외 주소 | 20 |
| Form 6. 제출서류 체크리스트 | 21 |

1. 전형일정

| 구분 | 전기 모집(2023년 3월 입학) | | 후기 모집(2023년 9월 입학) | |
|--|--|--|--|---|
| | 1차 모집 | 2차 모집 | 1차 모집 | 2차 모집 |
| 인 터 넷 원 서 접 수 | 2022. 10. 17. (월) ~ 2022. 11. 04. (금) 18:00 (KST) | 2022. 11. 7. (월) ~ 2022. 12. 14. (수) 18:00 (KST) | 2023. 4. 3. (월)~ 2023. 4. 21. (금) 18:00 (KST) | 2023. 4. 24. (월) ~ 2023. 5. 31. (수) 18:00 (KST) |
| | □ 제주대학교 국제교류본부 홈페이지(http://intl.jejunu.ac.kr) 접속 후 팝업 창을 통해 유웨이 어플라이(온라인 원서접수 대행업체)홈페이지에 접속(www.uwayapply.com)→ 회원가입 후 온라인 지원서 작성 ☞ 전형료를 결제하여야 정상적으로 접수가 이루어짐 ☞ 1차 모집 접수기간에 접수하였으나 기간 내에 지원서류를 제출하지 않은 경우 2차 모집으로 응시하게 됨 ※ 단 1차 모집만 실시하는 모집 단위 제외 | | | |
| 지 원 서 류 제 출 | 2022. 11. 15. (화) | 2022. 12. 15. (목) | 2023. 4. 26. (수) | 2023. 6. 2. (금) |
| | □ 인터넷 원서접수 후 입학지원서를 출력하여 구비서류와 함께 우편 또는 방문 접수(이메일 접수 불가) ☞ 인터넷으로 원서접수를 하였더라도 모든 구비서류를 서류제출 기간 내에 제출하지 않으면 전형 대상에서 제외됨 ☞ 1차 모집만 실시하는 학과의 경우 서류 제출은 전기 2022. 11. 15.(화), 후기 2023. 4. 26(수)까지 반드시 제출해야 함 ☞ 전기 및 후기 2차 모집 지원자는 비자와 관련하여 문제가 생길 수 있으므로 국내 거주자 혹은 적시에 입국 가능자에 한해 지원 바람 ☞ 한국어능력시험(TOPIK) 또는 공인영어성적 미소지자의 경우 전기 지원자 2023 2. 10. (금), 후기 지원자 2023. 8. 11. (금) 까지 언어능력 증빙서류 미제출 시 합격이 취소됨 | | | |
| 면접 필기 및 실 기 고 사 포스트모심사 (시행 모집 학과) | 2022. 11. 29. (화) 10:00~ (KST, 예정) | 2022. 12. 27. (화) 10:00~ (KST, 예정) | 2023. 5. 9. (화) 10:00~ (KST, 예정) | 2023. 6. 22. (목) 10:00~ (KST, 예정) |
| 합격자 발표 | 2022. 12. 9. (금) | 2023. 1. 12. (목) | 2023. 5. 25. (목) | 2023. 7. 4. (화) |
| | □ 지원자 수험번호와 성명으로 합격자 발표 홈페이지에서 확인이 가능함(개별 통보 없음) | | | |
| 등록금 납부 및 고지서 출력 기간 | 2022. 12. 13. (화) ~ 2022. 12. 19. (월) 17:00 (KST) | 2023. 1. 13. (금) ~ 2023. 1. 19. (목) 17:00 (KST) | 2023. 5. 30. (화) ~ 2023. 6. 7. (수) 17:00 (KST) | 2023. 7. 7. (금) ~ 2023. 7. 13. (목) 17:00 (KST) |
| | □ 합격자 발표 홈페이지(https://dreamy.jejunu.ac.kr/ibsi/Result_Pass.jejunu)에서 등록 금 고지서를 출력하여 등록 기간 내 지원자 가상계좌로 납부 ☞ 등록금 납부 기간 내에 등록금을 납부하지 않으면 합격이 취소됨 ☞ 전형 기간 내 해외체류자의 외화 송금 납부 방법은 국제교류본부에 문의바람 | | | |
| 표 준 입 학 허 가 서 발 송 | □ 국내 거주자 : 등록완료 후 국제교류본부 사무실에 방문 수령 □ 해외 거주자 ☞ 등록 완료 후 국제교류본부에서 입학지원서상의 지원자 주소로 우편 송부함 ☞ 지원서에 기재된 주소로 우편발송되므로, 우편번호를 포함하여 정확히 기재 바람 ☞ 주소가 변경되거나 잘못 기재된 경우 반드시 국제교류본부로 통보바람 □ 최종학력(졸업예정자의 경우, 졸업증명서) 입증 서류 원본(아포스티유, 한국영사 또는 주한 공관 영사 확인, 중국의 경우 학위 인증 보고서)를 제출하지 않은 경우 표준입학 허가서를 발급 받을 수 없음 | | | |
| 개 강 | 2023. 3. 2. (목) (예정) | | 2023. 9. 1. (금) (예정) | |

※ 상기 일정은 우리 대학 사정에 따라 변동될 수 있습니다.

2. 지원 시 유의사항

- ① 온라인 원서접수 완료 후에는 지원학과를 변경할 수 없습니다.
- ② 전형료는 온라인 원서접수 시 결제 완료해야 하며, 접수된 서류 및 전형료는 일체 반환하지 않습니다.
- ③ 인터넷 원서접수 시 여권번호는 필수입력사항으로, 여권을 소지하지 않은 경우 지원할 수 없습니다.
- ④ 제출서류 상의 이름이 다른 경우에는 동일인임을 증명할 수 있는 서류를 별도로 제출해야 합니다.
- ⑤ 부정한 방법 등으로 입학 시 합격이 취소되며, 재학 중이라도 부정한 방법으로 입학한 사실이 발견될 경우에는 입학허가가 취소됩니다.
- ⑥ 입학원서의 연락처(주소 또는 전화번호)가 잘못 기재되거나 변경되어 연락이 두절될 경우에 발생하는 불이익은 지원자의 책임입니다.
※ 연락처 변경 시 반드시 제주대학교 국제교류본부로 즉시 알려주셔야 합니다.
- ⑦ 제출된 자기소개서는 표절, 대리 작성, 허위사실 기재, 그 밖의 부정한 사실 등이 발견될 경우 불합격 처리되며 합격 이후라도 입학이 취소될 수 있습니다.
- ⑧ 외국인 출입국 및 체류에 따른 유의 사항
 - 한국 내 체류를 위한 출입국 관련 각종 서류를 해당 기관에서 요구할 경우 본인 또는 보호자 등이 직접 절차를 이행해야 합니다.
 - 최종입학 예정인 외국인 유학생은 최종학력증명서 및 제주대학교 총장 발행 표준 입학허가서 등을 재외공관에 제출하여 사증을 발급받아 유학이 가능한 체류자격을 얻어야 합니다.
- ⑨ 본 모집요강에 명시되지 않은 사항은 우리 대학 입학전형위원회의 심의를 거쳐 결정합니다.
- ⑩ 외국 고등학교 및 (전문)대학 졸업(예정)자인 경우 국제교류본부에서 출신 고교 또는 (전문)대학으로 학력조회를 할 수 있습니다.
- ⑪ 제주대학교 학칙에 따라, 입학 후 첫 학기에는 휴학할 수 없습니다.
- ⑫ 본 모집 요강은 한글 및 영어로 작성되었으며, 해석상의 차이가 발생할 경우 한글로 작성된 내용을 기준으로 합니다.

3. 모집단위 및 모집인원

■ 모집단위: 아래 표 참조

■ 모집인원: 각 모집단위별로 수학능력을 고려하여 신입학 및 편입학 약간 명 모집함
단, 사범대학은 교육부 '교원양성기관 정원(외) 운영규정 개정사항'을 준수하여 입학정원의 10% 이내로 선발하며, 편입학만 가능함

| 대학 | 학과 또는 전공 | | 모집여부 | | | 전형방법 |
|--------------|--------------------|----------|------|-----|-----|-----------------------|
| | | | 신입학 | 편입학 | | |
| | | | | 2학년 | 3학년 | |
| 인문대학 | 국어국문학과 | | ○ | ○ | ○ | 면접평가 (100%) |
| | 영어영문학과 * 1차 모집만 실시 | | ○ | × | ○ | 면접평가 (100%) |
| | 독일학과 | | ○ | ○ | ○ | 면접평가 (100%) |
| | 일어일문학과 * 전기에만 모집 | | ○ | ○ | ○ | 면접평가 (100%) |
| | 중어중문학과 | | ○ | ○ | ○ | 면접평가 (100%) |
| | 사학과 | | ○ | ○ | ○ | 면접평가 (100%) |
| | 사회학과 | | ○ | ○ | ○ | 면접평가 (100%) |
| | 철학과 | | ○ | ○ | ○ | 면접평가 (100%) |
| 사회과학대학 | 행정학과 | | ○ | ○ | ○ | 면접평가 (100%) |
| | 정치외교학과 | | ○ | ○ | ○ | 면접평가 (100%) |
| | 언론홍보학과 | | ○ | ○ | ○ | 면접평가 (100%) |
| 경상대학 | 경영학과 | | ○ | ○ | ○ | 면접평가 (100%) |
| | 관광경영학과 * 1차 모집만 실시 | | ○ | ○ | ○ | 면접평가 (100%) |
| | 회계학과 | | ○ | ○ | ○ | 면접평가 (100%) |
| | 무역학과 | | ○ | ○ | ○ | 면접평가 (100%) |
| | 경제학과 | | ○ | ○ | ○ | 면접평가 (100%) |
| | 관광개발학과 * 1차 모집만 실시 | | ○ | ○ | ○ | 면접평가 (100%) |
| | 경영정보학과 * 1차 모집만 실시 | | ○ | ○ | ○ | 면접평가 (100%) |
| | | | | | | |
| 사범대학 | 국어교육과 | | × | × | ○ | 면접평가 (100%) |
| | 영어교육과 | | × | × | ○ | 면접평가 (100%) |
| | 사회교육과 지리교육전공 | | × | × | ○ | 서류평가 (100%) |
| | 과학교육학부 생물교육전공 | | × | × | ○ | 서류평가 (100%) |
| | 컴퓨터교육과 | | × | × | ○ | 면접평가 (100%) |
| | 체육교육과 | | × | × | ○ | 서류평가(50%) + 실기고사(50%) |
| 생명자원과학 대학 | 생물산업학부 | 식물자원환경전공 | ○ | ○ | ○ | 서류평가 (100%) |
| | | 원예환경전공 | ○ | ○ | ○ | 서류평가 (100%) |
| | 생명공학부 | | ○ | × | × | 서류평가 (100%) |
| | 생명공학부 | 바이오소재전공 | × | ○ | ○ | 서류평가 (100%) |

| 대학 | 학과 또는 전공 | | 모집여부 | | | 전형방법 |
|--------|-----------------------|---------------------------|------|-----|-----|-------------|
| | | | 신입학 | 편입학 | | |
| | | | | 2학년 | 3학년 | |
| | | 분자생명공학전공 | × | ○ | ○ | 서류평가 (100%) |
| | | 동물생명공학전공 | × | ○ | ○ | 서류평가 (100%) |
| | 산업응용경제학과 | | ○ | ○ | ○ | 면접평가 (100%) |
| 해양과학대학 | 해양산업경찰학과 | | ○ | ○ | ○ | 서류평가 (100%) |
| | 해양생명과학과 | | ○ | ○ | ○ | 서류평가 (100%) |
| | 지구해양과학과 | | ○ | ○ | ○ | 서류평가 (100%) |
| | 수산생명의학과 | | ○ | ○ | ○ | 서류평가 (100%) |
| | 환경공학과 * 전기 1차 모집만 실시 | | ○ | ○ | ○ | 면접평가 (100%) |
| | 토목공학과 | | ○ | ○ | ○ | 면접평가 (100%) |
| | 해양시스템공학과 | | ○ | ○ | ○ | 면접평가 (100%) |
| 자연과학대학 | 물리학과 | | ○ | ○ | ○ | 서류평가 (100%) |
| | 생물학과 | | ○ | ○ | ○ | 서류평가 (100%) |
| | 화학·코스메틱스학과 | | ○ | ○ | ○ | 서류평가 (100%) |
| | 식품영양학과 | | ○ | × | ○ | 면접평가 (100%) |
| | 수학과 | | ○ | ○ | ○ | 서류평가 (100%) |
| | 생활환경복지학부 | | ○ | × | × | 서류평가 (100%) |
| | 생활환경 복지학부 | 이동생활복지전공 | × | ○ | ○ | 서류평가 (100%) |
| | | 주거가족복지전공 | × | ○ | ○ | 서류평가 (100%) |
| | 데이터사이언스학과 * 전기에만 모집 | | ○ | ○ | × | 서류평가 (100%) |
| | 전산통계학과 * 전기에만 모집 | | × | × | ○ | 서류평가 (100%) |
| | 패션의류학과 | | ○ | ○ | ○ | 서류평가 (100%) |
| | 체육학과 | | ○ | ○ | ○ | 면접평가 (100%) |
| 공과대학 | 식품생명공학과 | | ○ | ○ | ○ | 서류평가 (100%) |
| | 기계메카 에너지 화학 공학부 | 기계공학전공 | × | × | ○ | 면접평가 (100%) |
| | | 메카트로닉스공학전공 | × | × | ○ | 면접평가 (100%) |
| | | 에너지공학전공 | × | × | ○ | 서류평가 (100%) |
| | 전기전자통신 컴퓨터공학부 | 전자공학전공 | × | × | ○ | 면접평가 (100%) |
| | | 전기공학전공 | × | × | ○ | 면접평가 (100%) |
| | 건축학부 | 건축공학전공 | ○ | ○ | ○ | 서류평가 (100%) |
| | | 건축학전공5년 * 전기 1차 모집만 실시 | ○ | ○ | ○ | 면접평가 (100%) |
| | 기계시스템공학과 | | ○ | × | × | 면접평가 (100%) |
| | 통신공학과 | | ○ | ○ | ○ | 면접평가 (100%) |

| 대학 | 학과 또는 전공 | | 모집여부 | | | 전형방법 |
|---------|---------------------|----------------------|------|-----|-----|----------------------------|
| | | | 신입학 | 편입학 | | |
| | | | | 2학년 | 3학년 | |
| | 전기에너지공학과 | | ○ | ○ | × | 면접평가 (100%) |
| | 전자공학과 | | ○ | ○ | × | 면접평가 (100%) |
| | 화학공학과 | | ○ | ○ | ○ | 서류평가 (100%) |
| | 소프트웨어학부 | 컴퓨터공학전공 * 전기에만 모집 | ○ | ○ | ○ | 면접평가 (100%) |
| 간호대학 | 간호학과 *전기 1차 모집만 실시 | | ○ | ○ | ○ | 면접평가 (100%) |
| 수의과대학 | 수의예과 * 전기 1차 모집만 실시 | | ○ | × | × | 필기고사(50%), 면접평가(50%) |
| 예술디자인대학 | 음악학부 *전기에만 모집 | 작곡전공 | ○ | ○ | ○ | 실기고사(50%), 면접평가(50%) |
| | | 성악전공 | ○ | ○ | ○ | 실기고사(50%), 면접평가(50%) |
| | | 피아노전공 | ○ | ○ | ○ | 실기고사(50%), 면접평가(50%) |
| | | 관·현악전공 | ○ | ○ | ○ | 실기고사(50%), 면접평가(50%) |
| | 미술학과 | | ○ | ○ | ○ | 면접평가(50%), 포트폴리오심사(50%) |
| | 융합디자인학과 *전기에만 모집 | | ○ | ○ | × | 포트폴리오심사(100%) |
| | 산업디자인학부 *전기에만 모집 | 멀티미디어디자인전공 | × | × | ○ | 포트폴리오심사(100%) |
| | | 문화조형디자인전공 | × | × | ○ | 포트폴리오심사(100%) |

유의사항

- ① 기재되지 않은 학과는 모집인원이 없음
- ② 세부 전공이 있는 학부(학과군, 학과) 입학생의 전공은 2학년 진급 시 결정되며, 모집 단위별 특성에 따라 전공별로 인원이 적정 규모로 조정될 수 있음
- ③ 건축학부에 개설된 건축학전공은 5년 과정임
- ④ 편입학 합격자는 2학년 또는 3학년으로 편입함
- ⑤ 신·편입생의 졸업요건은 제주대학교 학칙에 따름
- ⑥ 단, 사범대학은 교육부 '교원양성기관 정원(외) 운영규정 개정사항'을 준수하여 입학정원의 10% 이내로 선발하며, 편입학만 가능함
- ⑦ 사범대학 선발 인원은 농어촌학생 특별전형, 특성화 고교 졸업자 특별전형, 기초생활수급자 · 차상위 계층 · 한부모가족 지원 대상자 특별전형 등을 포함함에 따라 변동 가능함
- ⑧ 국내 체류자의 경우 대면 면접을 원칙으로 함
- ⑨ 사범대학 교원자격증 취득가능여부는 지원학과에 직접 문의 바람

4. 지원 자격

| 구 분 | 지 원 자 격 |
|----------------|--|
| 공 통 (산·편입학) | <p>■ 국적</p> <ul style="list-style-type: none"> ○ 부모 및 지원자 모두 외국국적으로 소지한 외국인(지원학생이 우리나라 고교과정에 상응하는 교육과정을 시작하기 전에 부모와 학생 모두가 외국국적을 취득한 경우 인정) ○ 한국과 이중 국적자인 경우 지원 불가 <p>■ 언어능력 입증서류</p> <ul style="list-style-type: none"> ○ 모든 언어능력 입증서류는 원서접수 마감일 기준 유효기간 내 성적만 인정함 ○ 한국어능력시험(TOPIK) 또는 공인영어성적 미소지자의 경우 전기 지원자는 2023. 2. 10.(금), 후기 지원자는 2023. 8. 11.(금)까지 언어능력 증빙서류 미제출 시 합격이 취소됨 |
| 신 입 학 | <p>■ 아래의 지원조건(①)과 수학능력(②)을 충족하는 자</p> <p>① 지원조건: 국내·외 교육기관에서 한국의 초·중등교육에 상응하는 교육과정을 전부 이수한 고등학교 졸업(예정)자</p> <p>※ 전 교육과정 중 홈스쿨링, 사이버학습, 성인교육, 국내·외 검정고시 등은 해당 교육과정 이수자로 인정하지 않음</p> <p>② 어학능력: 한국어능력시험(TOPIK) 3급 이상 소지자 또는 <u>제주대학교 한국어과정 4급~6급반</u> 출석률 90% 이상 및 평균 70점 이상으로 수료했거나 수료예정인 자</p> <div style="border: 1px solid black; padding: 5px; margin-top: 10px;"> <p>* <u>제주대학교 한국어과정 4급~6급반 출석률 90% 이상 및 평균 70점 이상으로 수료했거나 수료예정인 자</u></p> <p>☞ 제주대학교 한국어과정 4급~6급반에 재학중인 학생은 출석률 90% 이상 및 평균 70점 이상으로 수료하거나, 제주대학교 입학전까지 한국어능력시험 3급 이상을 취득해야 함(한국어과정 성적증명서와 수료증명서 제출)</p> <p>☞ 제주대학교 입학 전까지 한국어과정 4급~6급반 미 수료 또는 한국어능력시험 3급 이상 미취득 시 합격이 취소됨</p> </div> |
| 편 입 학 | <p>■ 아래의 지원조건(①)과 수학능력(②)을 충족하는 자</p> <p>① 지원조건: 국내·외 전문대학 졸업(예정) 또는 국내·외 정규 대학에서 2년(4학기) 과정 이상 수료(예정)하고 취득학점이 65학점(사범대 75학점) 이상인 자</p> <p>※ 2학년 편입지원자는 1년(2학기) 과정 이상 수료(예정)하고 취득학점이 35학점 이상인 자</p> <div style="border: 1px solid black; padding: 5px; margin-top: 10px;"> <p>▶ 간호학과 편입학 지원자: 전적 대학에서 아래의 과목을 20학점 이상 이수한 자</p> <p>☞ 해부학 관련 교과목(2학점 이상), 생리학 관련 교과목(2학점 이상), 병리학(2학점 이상), 미생물학 또는 약리학(2학점 이상), 통계학 및 실습(3학점 이상), 일반생물학 및 실험(3학점 이상), 기본간호학 및 실습(6학점 이상)</p> </div> |

| 구 분 | 지 원 자 격 |
|-------|--|
| 편 입 학 | <p>② 어학능력: <u>한국어능력시험(TOPIK) 3급 이상 소지자</u></p> <p>▶ 생명공학부(바이오소재전공 또는 동물생명공학전공)</p> <p>☞ 생명공학부 편입학 지원자 중에서 다음의 1.~4. 중 1가지 이상을 충족하는 자는 지원자격을 충족한 것으로 인정함</p> <ol style="list-style-type: none"> 1. 한국어 수학능력(TOPIK) 3급 이상 소지자 2. 공인영어능력평가시험 중 TOEFL PBT 500점, CBT 210점, IBT 80점, IELTS 5.5점, TEPS 550점 이상의 점수를 취득한 자 또는 기타 공인영어 능력평가시험에서 그에 상응하는 점수를 취득한 자 3. 전적대학 지도교수로부터 영어 수강능력을 인정받은 자 4. 영어로 수업을 하는 외국대학에서 1년 이상 수학하고 학점을 취득한 자 <p>▶ 사범대 국어교육과, 영어교육과, 생물교육전공, 컴퓨터교육과, 한국어능력시험(TOPIK) 4급 이상 소지자</p> |

5. 제출서류

| 연번 | 제출 서류 | 비고 |
|----|------------------------------|---|
| 1 | 입학지원서【Form 1】 | • 인터넷원서접수 후 출력 제출 |
| 2 | 자기소개서 및 수학계획서【Form 2】 | • 본교 서식 사용, 한글 또는 영어로 작성 |
| 3 | 최종학력 증명서 | • 아포스티유 협약 가입국 출산: 아포스티유 확인서 제출(p. 12 참조) |
| | 신입학 고등학교 이상 졸업(예정)증명서 | • 아포스티유 협약 미가입국 출산: 당해학교 소재국 주재 한국 영사확인을 받은 학위 등 입증 서류 |
| | 편입학 전적대학 졸업(예정) 또는 수료(예정)증명서 | <p>• 중국 내 학력·학위 취득자</p> <p>- 일반계고등학교: 중국교육부 운영 학력·학위 인증센터 발행 학력·학위 등 인증보고서 반드시 함께 제출</p> <p>☞ 학력인증: 중국 전국 고등교육학생정보자문 및 취업지도센터(교육부 학력인증센터, http://www.chsi.com.cn)에 신청</p> <p>☞ 서울공자아카데미: http://www.cis.or.kr (02-554-2688)</p> <p>- 실업계고등학교: 아래 1), 2) 중 택일</p> <p>☞ 해당 학교 발행 졸업증명서 (성 교육청 + 주중공관 한국영사 확인 필수)</p> <p>☞ 성 교육청 발행 졸업증명서(주중공관 한국영사 확인 필수)</p> |
| 4 | 성적 증명서 | |
| | 신입학 고등학교 전 과정(3년) 학년별 성적증명서 | |
| | 편입학 대학 전 과정 성적증명서 | <p>• 아포스티유 확인서, 영사확인서, 학력·학위 인증보고서 모두 발급까지 약 30일 정도 소요되므로 미리 신청하여 준비해야 함</p> <p>• 편입학의 경우 수료증명서가 없는 경우 재학 증명서 및 졸업 학점 참고 자료 제출해야 함</p> |

| 연번 | 제출 서류 | | 비고 |
|----|--|--|--|
| 5 | 국적 증빙서류 | | |
| | 부모 | <ul style="list-style-type: none"> • 부모의 여권 사본 또는 시민권 사본 • 가족관계 입증서류 (예>출생증명서, 가족관계증명서 등) | <ul style="list-style-type: none"> • 부모가 사망, 이혼, 또는 재혼한 경우 입증서류 제출 • 중국 국적자 - 본인과 부모의 중국신분증 사본과 부모·본인이 함께 기재된 호구부 번역공증본 또는 친족관계 증명서를 함께 제출해야 함 (단, 부모와 본인의 호구가 분리된 경우 반드시 친족관계증명서 제출) |
| | 본인 | <ul style="list-style-type: none"> • 여권 사본 • 외국인등록증 사본(국내체류자에 한함) | <ul style="list-style-type: none"> • 여권 만료일까지 6개월 이상 남아있어야 함 • 외국인등록증은 앞, 뒷면 전부 나와야 함 |
| 6 | 재정능력 입증서류 ① 재정지원확인서 【Form 3】 ② 은행잔고증명서(USD 18,000\$ 상당) | | <ul style="list-style-type: none"> • 재정보증인은 지원자의 부와 모를 원칙으로 함 • 은행잔고증명서는 본인 또는 부모 명의이어야 함 • 미화 \$18,000(한화 2,000만원) 이상이어야 함. ※ 입학 후 체류 자격 연장 또는 변경 허가를 신청하는 유학생(D-2, D-4비자 소지)의 경우 재정능력 심사 기준이 1/2범위로 완화됨(\$18,000→\$9,000) • 은행잔고증명서는 서류제출일 기준 한 달 이내 발급된 것만 인정하며 원화 또는 미화 이외의 통화로 발급 받은 경우 발급일의 환율을 적용함 ※ 유효기간이 따로 명시되어 있을 경우 유효기간 이내의 증명서는 인정함. 단, 발급일이 6개월 이내일 것 |
| 7 | 언어능력 입증서류 • 한국어능력시험(TOPIK) 또는 공인영어능력평가시험 성적표 | | <ul style="list-style-type: none"> • 원서접수 마감일 기준 유효기간 내 성적만 인정함 ※ 생명공학부(바이오소재전공, 동물생명공학전공) 편입학 지원자는 지원 자격에 대한 증명서류 제출 (p. 7 참고) |
| 8 | 학력조회동의서 【Form 4】 | | |
| 9 | 입학허가서 받을 해외 주소 【Form 5】 | | |
| 10 | 포트폴리오(해당자만 제출) | | <ul style="list-style-type: none"> • 융합디자인학과 지원자: 규격 20매 이내의 A4 용지에 본인 작품사진 또는 그림 출력 후 제출 (본인 작품임을 확인하는 학교장 확인필) • 미술학부 지원자: 작품사진 5점 이상(규격 8×10) 제출 |
| 11 | 제출서류 체크리스트 【Form 6】 | | |

- ※ 관련 서식은 국제교류본부 홈페이지 (<http://intl.jejunu.ac.kr/>) 또는 유웨이어플라이 (www.uwayapply.com) 에서 원서접수 시 다운로드 가능
- ※ 모든 서류는 반드시 한국어 또는 영어로 작성되어야 하며, 한국어 또는 영어 이외의 언어로 작성되어 있을 경우 번역·공증한 서류를 반드시 첨부해야 함
- ※ 아포스티유 확인서, 영사확인서, 학력·학위 인증보고서 모두 발급까지 **약 30일 이상 소요되므로 미리 신청하여 준비해야 함**

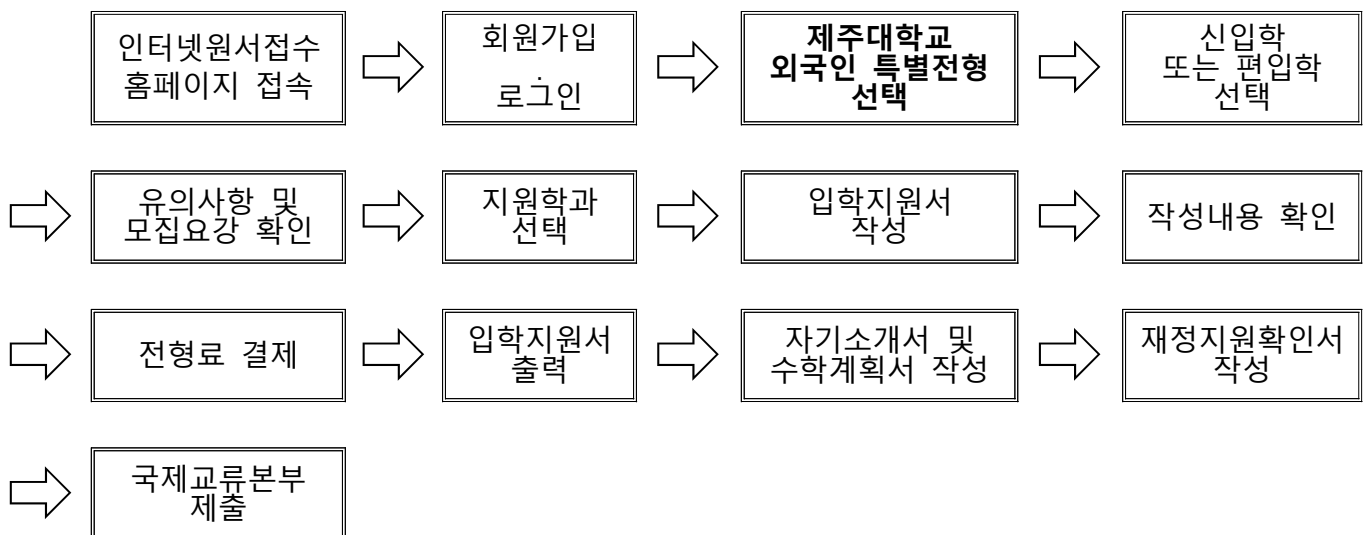
6. 지원 절차

■ 인터넷원서접수 홈페이지: 유웨이어플라이 www.uwayapply.com

■ 유의사항

- ① 홈페이지 회원가입 시 반드시 지원자 정보를 이용하여 가입해야 함. 지원자의 개인정보는 입학전형 외 어떠한 용도로도 사용하지 않음. 다만, 최종합격자의 개인정보는 제주대학교 기본 학적사항으로 전산 관리함
- ② 전형료 결제 후에는 수정 또는 취소할 수 없으므로 모집요강을 숙지하고 전형료 결제 전 입학지원서 작성내용을 반드시 확인하시기 바람.
- ③ 전형절차 및 최종합격 후 입학안내를 위하여 입학지원서 작성 시 정확한 본국 또는 국내 주소 및 연락처를 기재하시기 바람
- ④ 원서접수를 완료한 후 반드시 수험표를 출력하여 보관하여야 함

■ 인터넷원서접수 및 서류제출 절차



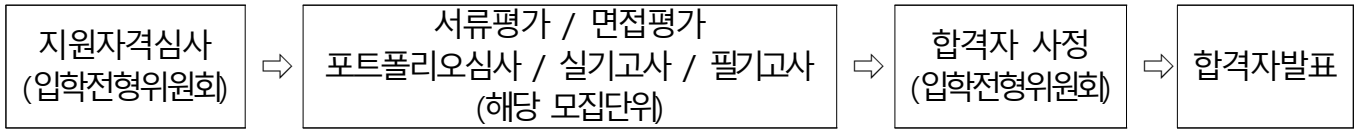
■ 전형료

- ① 인터넷원서접수 전형료: 65,000원
 - ② 결제방법: 인터넷원서접수 시 홈페이지에서 온라인결제
 - ③ 제수단: 신용카드, 실시간계좌이체, 유웨이캐시 충전 후 결제, 휴대폰 결제
- ※ 전형료에는 인터넷원서접수 수수료가 포함되어 있으며, 접수된 서류 및 후 전형료는 일체 반환하지 않음

7. 전형방법

■ 모집단위별 전형요소: p. 3~5 표 참조

■ 전형절차



| 전형절차 | | 전형절차 방법 및 내용 | | | | | | | | | | | | | | | | |
|--------|---|---|---|--|----|----|-----|-------|-----|---|---------------------------|--|--|-----|-------------------------------------|---------------------------|--|----------------------------|
| 지원자격심사 | | • 모집요강에 명시된 제출서류 구비여부 및 지원 자격 적격여부 확인 등을 입학전형관리 본부와 전형위원회에서 심사함 | | | | | | | | | | | | | | | | |
| 전형방법 | | • 서류 평가와 면접 평가(또는 필기 · 실기 고사, 포트폴리오 심사)를 통해 종합적으로 판단하여 합격자를 선발하며, 최종 합격자 사정은 서류심사 및 면접, 필기 고사 등의 결과에 따라 입학전형위원회에서 결정함 | | | | | | | | | | | | | | | | |
| 서류평가 | 면접평가 | 포트폴리오심사 | • 모집단위별 전형방법에 의거하여 자기소개 및 수학계획서 내용의 충실성, 최종학력 성적, 대학수학능력에 대하여 해당학과 전형위원 3명이 검토하여 합격 여부 결정 | | | | | | | | | | | | | | | |
| | | | • 서류 심사는 '매우우수-우수-보통-미흡-매우 미흡' 5단계로 평가하며 평가 결과 심사위원의 과반수가 "매우 미흡"인 경우 불합격 처리함 | | | | | | | | | | | | | | | |
| | | | • 구술고사로 한국어 구사능력, 전공수학능력, 태도 및 기본소양 등 대학수학능력을 평가하며, 면접고사 결과 수학능력이나 자질 등이 크게 부족하다고 판단되는 경우(100점 만점의 60점미만)에는 불합격 처리함 | | | | | | | | | | | | | | | |
| | | | • 융합디자인학과, 미술학부 지원자는 포트폴리오심사 후 수학능력이 크게 부족하다고 판단되는 경우(100점 만점의 60점미만)에는 불합격 처리함 ※ 포트폴리오 규격은 p.8(공통제출서류 10번) 참고 | | | | | | | | | | | | | | | |
| | | | • 음악학부(작곡.성악.피아노전공, 관.현악전공) 지원자는 실기고사와 면접고사 실시결과 수학능력이 크게 부족하다고 판단되는 경우 (100점 만점의 60점미만)에는 불합격 처리함 ※음악학부 실기고사 내용 | | | | | | | | | | | | | | | |
| 실기고사 | | <div><div>• 성악, 피아노, 관악, 현악 본인이 직접 연주한 연주 영상을 담은 CD나 DMD 제출로 대체 가능</div><div>• 작곡: 본인의 작품 악보 1부 혹은 음원 제출로 대체 가능</div><table><tr><th>구분</th><th>작곡</th><th>성악</th><th>피아노</th><th>관악·현악</th></tr><tr><td>신입학</td><td>• 주어진 동기에 의한 3부 형식의 피아노곡 1곡 • 고사시간: 120분</td><td>• 자유곡 1곡 • 고사시간 10분 이내</td><td>• Beethoven Sonata 중 1곡(빠른 악장 반복 없이) • 고사시간: 10분 이내</td><td>• 자유곡 1곡(빠른 악장 한 악장) • 고사시간: 10분 이내</td></tr><tr><td>편입학</td><td>• 소나타 form의 피아노곡 1곡 • 고사시간: 120분</td><td>• 자유곡 1곡 • 고사시간 10분 이내</td><td>• Beethoven Sonata 중 빠른 한 악장 • 고사시간: 10분 이내</td><td>• 자유곡 1곡 • 고사시간: 10분 이내</td></tr></table><div>*모든 연주는 악보를 보지 않고 연주해야 함 (단, 관·현악 전공 지원자 중 타악기 전공 지원자는 시험당일 악보를 제출해야 하며, 스네어드럼과 팀파니는 악보를 볼 수 있음)</div></div> | | 구분 | 작곡 | 성악 | 피아노 | 관악·현악 | 신입학 | • 주어진 동기에 의한 3부 형식의 피아노곡 1곡 • 고사시간: 120분 | • 자유곡 1곡 • 고사시간 10분 이내 | • Beethoven Sonata 중 1곡(빠른 악장 반복 없이) • 고사시간: 10분 이내 | • 자유곡 1곡(빠른 악장 한 악장) • 고사시간: 10분 이내 | 편입학 | • 소나타 form의 피아노곡 1곡 • 고사시간: 120분 | • 자유곡 1곡 • 고사시간 10분 이내 | • Beethoven Sonata 중 빠른 한 악장 • 고사시간: 10분 이내 | • 자유곡 1곡 • 고사시간: 10분 이내 |
| 구분 | 작곡 | 성악 | 피아노 | 관악·현악 | | | | | | | | | | | | | | |
| 신입학 | • 주어진 동기에 의한 3부 형식의 피아노곡 1곡 • 고사시간: 120분 | • 자유곡 1곡 • 고사시간 10분 이내 | • Beethoven Sonata 중 1곡(빠른 악장 반복 없이) • 고사시간: 10분 이내 | • 자유곡 1곡(빠른 악장 한 악장) • 고사시간: 10분 이내 | | | | | | | | | | | | | | |
| 편입학 | • 소나타 form의 피아노곡 1곡 • 고사시간: 120분 | • 자유곡 1곡 • 고사시간 10분 이내 | • Beethoven Sonata 중 빠른 한 악장 • 고사시간: 10분 이내 | • 자유곡 1곡 • 고사시간: 10분 이내 | | | | | | | | | | | | | | |

8. 합격자 유의사항

| 구 분 | 유 의 사 항 | | | | | | | | | | | | |
|---------------------------------|---|------------------|-----------------|----|--|----|----|----|----|------------------|------------------|------------------|-----------------|
| 합 격 자 발 표 | <div>• 합격자 조회 홈페이지(https://dreamy.jejunu.ac.kr/ibsi/Result_Pass.jejunu)에서 수험번호로 조회 가능</div> <table><tr><th colspan="2">전기</th><th colspan="2">후기</th></tr><tr><td>1차</td><td>2차</td><td>1차</td><td>2차</td></tr><tr><td>2022. 12. 9. (금)</td><td>2023. 1. 12. (목)</td><td>2023. 5. 25. (목)</td><td>2023. 7. 4. (화)</td></tr></table> | 전기 | | 후기 | | 1차 | 2차 | 1차 | 2차 | 2022. 12. 9. (금) | 2023. 1. 12. (목) | 2023. 5. 25. (목) | 2023. 7. 4. (화) |
| 전기 | | 후기 | | | | | | | | | | | |
| 1차 | 2차 | 1차 | 2차 | | | | | | | | | | |
| 2022. 12. 9. (금) | 2023. 1. 12. (목) | 2023. 5. 25. (목) | 2023. 7. 4. (화) | | | | | | | | | | |
| 등 록 금 납 부 | <div>• 합격자 조회 홈페이지에서 출력 후 납부 → 고지서를 출력하여 등록기간 내에 고지서 상에 적힌 본인의 가상계좌로 납부(농협중앙회 전국점포 및 회원농협)</div> <div>- 전형기간 내 외국에 체류 중인 합격생의 외화 송금 납부 방법은 국제교류본부에 문의하시기 바람</div> <div>- 지정된 기간 내에 미등록으로 발생한 등록착오는 지원자의 귀책사유로 간주하여 우리 대학은 책임을 지지않음</div> <div>- 지정된 기간 내에 등록금을 납부하지 않은 합격자는 입학의사가 없는 것으로 간주하여 합격을 취소함</div> <div>- 등록금 납부 후 개인사정 등의 이유로 입학에 포기하기로 결정한 경우, 즉시 국제교류본부로 입학 포기서를 제출해야 함</div> <div>- 등록금 납부 후 입학포기는 전화 등 구두로 할 수 없으며, 반드시 본인 또는 보호자가 입학 포기서를 작성하여 우리 대학 국제교류본부로 제출해야함</div> <div>▶ 제출서류: 입학포기서(우리 대학 소정서식), 등록금 납부영수증, 통장사본(지원자또는 보호자 명의)</div> | | | | | | | | | | | | |
| 졸 업 예 정 자 최 종 학 력 입 증 서 류 | <div>• 서류 접수 시 학력 입증 확인 발급이 미완료 되었을 경우, 전기 2023년 2월 24(금), 후기 2023년 8월 25(금)까지 졸업 및 성적증명서 원본 및 아포스티유, 영사확인서 또는 학력 증서를 제출해야 최종합격처리됨</div> <div>※ 서류 제출이 늦어 입국이 지연되거나 학사 관련 발생하는 불이익은 본인 책임</div> | | | | | | | | | | | | |
| 표 준 입 학 허 가 서 수 령 | <div>• 국내 거주자: 등록완료 후 국제교류본부 사무실에 방문하여 수령하시기 바람</div> <div>• 해외 거주자: 등록완료 후 국제교류본부에서 입학지원서상의 지원자주소로 우편 송부</div> <div>- 우편물 수령이 가능한 주소 또는 연락처가 변경되었거나 잘못 기재된 경우 반드시 국제교류본부로 즉시 알려주시기 바람</div> <div>- 입학원서의 연락처(주소 또는 전화번호)가 잘못 기재되거나 변경되어 연락이 두절 될 경우에 발생하는 불이익은 지원자의 책임임</div> | | | | | | | | | | | | |

붙임 1. 등록금 및 장학 안내

■ 등록금

| 계열 | 등록금 | 비고 |
|-------|----------------|--|
| 인문·사회 | 1,858,000원 | 등록금은 2022학년도 기준이며 2023학년도 전기 등록 금액은 변동될 수 있음 |
| 이학·체육 | 2,279,000원 | |
| 공학·예능 | 2,476,000원 | |
| 의학 I | 수의예 2,435,000원 | |

■ 외국인 유학생 장학금(입학 첫 학기에 한함)

| | | |
|------------------------|-----|--|
| 유학생 A급 (등록금 전액 면제) | 신입학 | • 장학생 선발일 기준 한국어능력시험(TOPIK) 5급 이상 소지자 중 등록 예정인원의 8.5% 이내 |
| 유학생 E급 (등록금 20% 면제) | 신입학 | • 장학생 선발일 기준 한국어능력시험(TOPIK) 3급 이상 소지자 |
| | 편입학 | • 장학생 선발일 기준 한국어능력시험(TOPIK) 4급 이상 소지자 |

■ 외국인 유학생 진학 장려 장학금

| | |
|--------------|---|
| 학부 진학 장려금 | <ul style="list-style-type: none"> • (대상) 신·편입생 중 제주대학교 한국어과정 수료자 • (지급액) 1인당 첫 학기 700,000원(생활비) <p>※ 본 모집요강의 전형에 해당하는 경우에만 진학장려 장학금 대상이 되며, 예산 범위 내에서 한국어과정 연수시기, 기간 등을 고려하여 선발 예정</p> <p>예) 한국어정규과정 4학기 이상 이수자 중 학부 입학 직전 2학기 수료자 1순위 등</p> |
|--------------|---|

붙임 2. 아포스티유 확인에 관한 안내

■ 아포스티유(Apostille) 협약: 외국 공문서에 대한 인증의 요구를 폐지하는 협약

(The Hague Convention Abolishing the Requirement for Legalization for Foreign Public Documents)

① 아포스티유 확인이 된 협약가입국의 문서는 재외공관 영사확인하고 동일한 효력

② 자세한 사항은 헤이그국제사법회의 홈페이지(www.hcch.net) 참조

■ 아포스티유 가입국 현황(120개국): 가입국 현황은 헤이그국제사법회의 홈페이지(www.hcch.net) 참고


아포스티유(Apostille) 확인서 샘플

| | | |
|---|--|--|
| <p style="text-align: center;">APOSTILLE (Convention de La Haye du 5 octobre 1961)</p> <p>1. Country: 국가 This public document</p> <p>2. has been signed by (①) 3. acting in the capacity of (②) 4. bears the seal/stamp of (③)</p> <p style="text-align: center;">Certified</p> <p>5. at (④) 6. (⑤) 7. by (⑥) 8. No (⑦) 9. Seal/stamp (⑧) 10. Signature (⑨)</p> | | <p>① 문서발급자의 성명 ② 문서발급자의 직위 ③ 문서발급기관 ④ 발급장소 ⑤ 발급일자 ⑥ Apostille 발급기관 ⑦ 발급번호 ⑧ Apostille 발급기관의 스탬프 ⑨ Apostille 발급 담당자의 서명</p> |
|---|--|--|

붙임 3. 각종 서류 예시



<중국학위인증서>



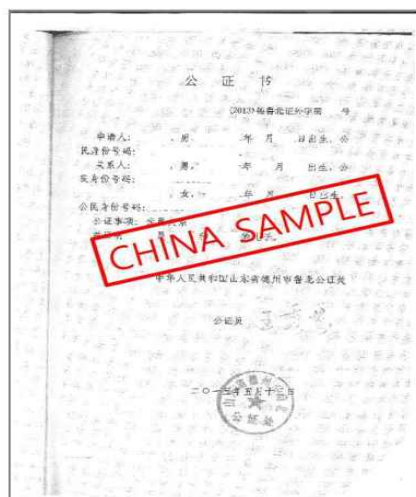
<몽골 아포스티유>



<중국 학위증서 공증본 대사관 인증>



<베트남 학위증서 대사관인증>



<중국 친족관계 증명서 공증본>



<방글라데시 출생증명서>



<네팔 가족관계 증명서 공증본>

붙임 4. 모집학과 연락처(국가번호 82 64~)

| 대학 | 모집단위(학과,전공) | 전화번호 (064)754~ | 대학 | 모집단위(학과,전공) | 전화번호 (064)754~ |
|--------------|-------------|-------------------|-------------|-------------|-------------------|
| 인문대학 | 국어국문학과 | 2710 | 해양과학 대학 | 해양생명과학과 | 3420 |
| | 영어영문학과 | 2720 | | 수산생명의학과 | 3470 |
| | 독일학과 | 2740 | | 지구해양학과 | 3430 |
| | 일어일문학과 | 2760 | | 해양산업경찰학과 | 3410 |
| | 중어중문학과 | 2820 | | 해양시스템공학과 | 3480 |
| | 사학과 | 2770 | | 환경공학과 | 3440 |
| | 사회학과 | 2780 | | 토목공학과 | 3450 |
| | 철학과 | 2750 | 자연과학 대학 | 물리학과 | 3510 |
| 사회과학 대학 | 행정학과 | 2930 | | 생물학과 | 3520 |
| | 언론홍보학과 | 2940 | | 화학·코스메틱스학과 | 3540 |
| | 정치외교학과 | 2950 | | 식품영양학과 | 3550 |
| | 행정학과(야) | 2931 | | 수학과 | 3560 |
| 경상대학 | 경제학과 | 3160 | | 데이터사이언스학과 | 3590 |
| | 무역학과 | 3150 | | 생활환경복지학부 | 3570 |
| | 경영학과 | 3110 | | 패션의류학과 | 3530 |
| | 회계학과 | 3140 | | 체육학과 | 3580 |
| | 경영정보학과 | 3180 | 공과대학 | 식품생명공학과 | 3610 |
| | 관광경영학과 | 3130 | | 소프트웨어학부 | 컴퓨터공학전공 8335 |
| | 관광개발학과 | 3170 | | | 인공지능전공 3780 |
| | 경영학과(야) | 3190 | | 전자공학과 | 3660 |
| | 국어교육과 | 3210 | | 통신공학과 | 3630 |
| | 영어교육과 | 3220 | | 전기에너지공학과 | 3670/3640 |
| | 사회교육과 | 3240 | | 기계시스템공학과 | 8332/3710 |
| | 지리교육과 | 3231 | | 화학공학과 | 3680 |
| | 윤리교육과 | 3260 | | 건축학부 | 건축공학전공 3700 |
| 사범대학 | 수학교육과 | 3270 | | | 건축학전공 3709 |
| | 과학교육학부 | 물리교육전공 3281 | 교육대학 | 초등교육과 | 4721 |
| | | 생물교육전공 3280 | | 수의예과 | 3790 |
| | 컴퓨터교육과 | 3290 | 수의과대학 | 간호학과 | 3826 |
| | 체육교육과 | 3255 | | 음악학부 | 2790 |
| | 생물산업학부 | 식물자원환경전공 3310 | 예술디자인 대학 | 미술학과 | 2810 |
| | | 원예환경전공 3320 | | 융합디자인학과 | 3720/3690 |
| | | 바이오소재전공 3340 | 미래융합 대학 | 건강뷰티향장학과 | 3910 |
| 생명자원 과학대학 | 생명공학부 | 분자생명공학전공 3359 | | 관광융복합학과 | 3920 |
| | | 동물생명공학전공 3330 | | 부동산관리학과 | 3930 |
| | 바이오메디컬정보학과 | 3340 | 의과대학 | 실버케어복지학과 | 3940 |
| | 산업응용경제학과 | 3350 | | 의예과 | 3878 |
| | | | 약학대학 | 약학과 | 8191 |

【Form 1】 * 인터넷 원서접수 홈페이지에서 작성 후 출력

2023학년도 외국인 특별전형 신·편입학 지원서

Application Form for International Students Admission, 2023

| | | | | | | | | | | | | | |
|--|--|--|--|--|--|---------------------------|--|--|--|--|-----------------------------------|--|--|
| *Do not fill in the blanks with asterisks. | | *수험번호 Application No. | | | | | | | | | | | |
| 지원유형 Type of Application | | <input type="checkbox"/> 신입학 Freshman <input type="checkbox"/> 2학년 편입학 Transfer (Sophomore) <input type="checkbox"/> 3학년 편입학 Transfer (Junior) | | | | | | | | | | | |
| 지원 모집단위 Desired Major | | 대학 College | | 학과(전공) Department | | *모집단위 코드번호 Code No. | | | | | | | |
| 인적 사항 Personal Information | 성명 Name | 한글 Korean | | <div style="text-align: center;">사 진 Photo (3cm×4cm)</div> | | | | | | | | | |
| | | 영문 English | | | | | | | | | | | |
| | 생년월일 Date of Birth | | | | | | | | | | 성별 Gender | <input type="checkbox"/> 남 Male <input type="checkbox"/> 여 Female | |
| | 국적 Nationality | | | | | | | | | | 여권번호 Passport No. | | |
| | 이메일 Email | | | | | | | | | | 외국인등록번호 Alien Registration No. | | |
| | 집전화 Telephone | | | | | | | | | | 휴대전화 Mobile No. | | |
| | 주소 Address | | | | | | | | | | | | |
| 비상연락처 Emergency Contact | 한국 내 Korea | | | 본국 Home | | | | | | | | | |
| *기숙사 입주신청 Dormitory Application | 기숙사 입주신청 여부 Do you want to apply for the dormitory? | | | | <input type="checkbox"/> 예 Yes <input type="checkbox"/> 아니오 No | | | | | | | | |
| <p>상기 입학원서 및 제출하는 서류의 모든 내용은 사실이며, 추후 본 서류에서 허위 또는 잘못 기재된 사실이 있을 경우에는 귀교의 결정에 따를 것을 서약합니다.</p> <p>I affirm that all the information I have provided on this application including personal statements and any other information is complete and accurate. I understand that submission of incomplete or inaccurate information is sufficient cause for revocation of admission or enrollment.</p> <p style="text-align: center;">지원일자 Date of Application: 202</p> <p style="text-align: center;">지원자 Applicant: _____, 서명 Signature: _____</p> <p style="text-align: right;">제주대학교 총장 귀하 To the President of Jeju National University</p> | | | | | | | | | | | | | |

*입학지원서상의 기숙사 입주신청을 바탕으로 국제교류본부에서 지원자를 대신하여 기숙사를 신청하게 됩니다. 기숙사 입주신청 후 입주포기를 하고자 할 경우에는 반드시 국제교류본부로 알려주셔야 하며, 등록완료일 이후에 입주 포기를 하고자 할 경우에는 위약금이 발생하니 유의하시기 바랍니다. (기숙사비 납부 관련 안내는 추후 공지될 예정)

* The Office of International Affairs will apply for the student dormitory on behalf of applicants according to their online application forms. Please let us know in case you decide not to live in the dormitory after application for the dormitory. If applicants fail to notify us of the renouncement of living in the dormitory within the deadline, they must pay a cancellation penalty fee.(The details about the dormitory will be announced later.)

【Form 2】

자기소개 및 수학계획서

Personal Introduction & Study Plan

| | | | | | | |
|--|---|-------------------------|-----------------------|---|---------------|--|
| 한글성명 Korean Name | | 영문성명 English Name | | | | |
| 지원유형 (Type of Application) | <input type="checkbox"/> 신입학 Freshman | 지원모집단위 Desired Major | 대학 College | | | |
| | <input type="checkbox"/> 2학년 편입학 Transfer (Sophomore) <input type="checkbox"/> 3학년 편입학 Transfer (Junior) | | 학과(전공) Department | | | |
| 한국체류여부 Residence | <input type="checkbox"/> 국내체류 In Korea (비자종류 Type of Visa: _____ / 체류만료일 The expiration date: _____) <input type="checkbox"/> 국외체류 Out of Korea | | | | | |
| <학력 Academic History> 편입학 지원자는 출신 고등학교와 출신 대학교를 모두 기재할 것. Transfer students should put the information on both the high school and the university/college they have graduated from or completed. | | | | | | |
| 고등학교 High School | 입학일자 Date of Admission (mm/dd/yyyy) | | 학교명 Name of School | 소재지 Location | | |
| | 졸업일자 Date of Graduation (mm/dd/yyyy) | | | 국가 Country | | |
| | | | | 도시 City | | |
| 대학교 University /College | 입학일자 Date of Admission (mm/dd/yyyy) | | 학교명 Name of School | 소재지 Location | | |
| | 졸업일자 Date of Graduation (mm/dd/yyyy) | | | 국가 Country | | |
| | | | | 도시 City | | |
| 총 이수학점 Total Credits Earned | | _____ | | 성적(평점평균/만점) Cumulative Grade Point Average | | _____ / _____ / (Total Grade Point) |
| <특이사항 Things significant to report> 월반, 조기졸업, 제3국 수학, 서류미비, 기타 부모의 자격 등 서류심사에 문제가 될 수 있는 사항을 아래 빈칸에 자세히 기재하여 주십시오. (특이사항을 기재하지 않아 지원 자격에 대한 문제발생 시 합격이 취소될 수 있음) Specify grades skipped, early graduation, and enrollment in the third country, etc. below for document screening. Applicants are responsible for the cancellation of admission if they do not state their conditions. | | | | | | |
| | | | | | | |
| 언어능력 Language Proficiency | 한국어능력시험(TOPIK) -해당란에 √표기 Mark "√" in the appropriate box. | 없음 (None) | 3급 level 3 | 4급 level 4 | 5급 level 5 | 6급 level 6 |
| | | | | | | |
| | 공인영어능력시험 (Official English Proficiency Test) - 해당 란에 점수 표기(없음은 √표기) Put your score of the test in the appropriate box. (If you have nothing, just mark "√" in the blank.) | 없음 (None) | TOEFL | IELTS | TEPS | 기타 |
| | | | | | | |
| ※ 언어능력 입증서류 반드시 첨부 Please submit proof of language proficiency to our office. | | | | | | |

자기소개 및 수학계획서 Personal Introduction & Study Plan

지원경로.동기, 관심분야, 입학 후 수학계획, 장래희망 등 종합적으로 작성할 것

Please write down reason and route of application, interests, study plan, and future goal, etc.

상기 내용은 사실이며, 본인이 스스로 작성하였음을 확인합니다.

I hereby confirm that the above-mentioned contents are true and completed by myself.

지원일자 Date of Application: 202 . .

지원자 Applicant: _____ 서명 Signature

재정지원확인서

Financial Support Confirmation

지원자 정보 Applicant's Information

| | | | |
|------------------------------------|--|---------------------------|--------------------------------|
| 지원유형 (Type of Application) | <input type="checkbox"/> 신입학 Freshman <input type="checkbox"/> 2학년 편입학 Transfer (Sophomore) <input type="checkbox"/> 3학년 편입학 Transfer (Junior) | 지원모집단위 (Desired Major) | 대학 College 학부(과) Department |
| 성명 Name | 한글명 Korean 영문명 English | (Surname) (Given name) | |
| 성별 Gender | <input type="checkbox"/> 남 Male <input type="checkbox"/> 여 Female | 국적 Nationality | |
| 생년월일 Date of Birth | | | |
| 주소 Mailing Address | (Zip code:) | | |
| 연락처 Contact (Telephone, Mobile) | 한국 내 Korea 본국 Home Country | | |

재정보증인 정보 Sponsor's Information

*재정보증인이 본인이 아닐 경우에만 작성
 *Fill out the below if sponsor is not the applicant.

| | | | |
|--------------------|---------------------------|---------------|---|
| 성명 Name | 한글명 Korean 영문명 English | | |
| 생년월일 Date of Birth | | 성별 Gender | <input type="checkbox"/> 남 Male <input type="checkbox"/> 여 Female |
| 관계 Relationship | | 직업 Occupation | |
| 국적 Nationality | | | |
| 주소 Address | | | |
| 연락처 Contact | | | |

본인은 상기 제주대학교 지원자가 제주대학교에 체류하는 동안 소요되는 연간 등록금 및 체재비 18,000 USD 를 부담할 것을 서약합니다.

I guarantee that the amount of 18,000 USD will be paid for and covered by me for the entire duration of this program.

| | | | |
|-------------------------------|--|---------|---------|
| 보증인 서명 Sponsor's Signature | | 일자 Date | 202 . . |
|-------------------------------|--|---------|---------|

- 제주대학교에 체류하는 동안 소요되는 학비와 생활비를 학생본인이나 재정보증인이 부담해야 합니다.
- 최종합격자(국외체류자 또는 국내체류자)는 비자신청 및 체류자격 변경을 위해 재외공관 또는 국내 출입국관리사무소로부터 재정증명서류(평균 연간 소요경비 \$18,000 USD 예치 잔고증명서) 제출을 요구받을 수 있습니다.
- * 상기 금액은 학비 및 주거비, 생활비, 교재비, 기타 비용을 포함하고 있음.
- You or your sponsor must bear the educational and living expenses for the duration of your entire educational program at Jeju National University.
- If admitted, you may be asked by Korean Embassy in overseas or Immigration Office in South Korea to submit balance sheet (\$18,000 USD) under the name of you or your financial sponsor for the student visa application and/or the visa status change.
- * \$18000 USD is minimum expense for a year and includes tuition, housing and living expenses textbooks and other expenses.

학력조회동의서 RELEASE OF ACADEMIC RECORD AGREEMENT FORM

○ 지원자 정보 Applicant's Information

| | |
|--------------------------|--|
| 성명 Name | |
| 지원유형 Type of Application | <input type="checkbox"/> 신입학 Freshman <input type="checkbox"/> 2학년 편입학 Transfer (Sophomore) <input type="checkbox"/> 3학년 편입학 Transfer (Junior) |
| 지원모집단위 Desired Major | |

○ 출신대학 정보

| | | |
|--|---------|--|
| 출신대학 School Name | | |
| 출신대학 주소 School Address | | |
| 출신대학 연락처 School Phone | Phone: | |
| | E-mail: | |
| 입학일 Date of admission (transfer from another school) | | |
| 졸업일 Date of graduation (transfer to another school) | | |
| 학번 Student ID Number | | |
| 이름 및 서명 Name and Signature | | |

* 석사 학위 지원자는 학사학위 취득 대학, 박사 학위 지원자는 석사학위 취득 대학명을 기재할 것

* Master degree applicants must fill out the name of the university that they obtained their bachelor's degree while doctoral students must fill out the name of the university where they obtained their master's degree.

본인은 귀교에서 공식적으로 본인의 학력 자료를 조회하는데 이의가 없음에 동의합니다.

I hereby authorize that Jeju National University could officially request my academic and personal information from each academic institution I have attended, in connection with the admission process.

지원일자(Date of Application): 202 . . .

지원자(Applicant's name): _____ 서명(Signature): _____

【Form 5】

입학허가서를 받을 해외 주소
Address to receive the Certificate of Admission

| 수험번호 (Application Number) | 이름 (Name) | 주소 (Home Address) | 우편번호 (Zip code) | 연락처 (Contact) |
|------------------------------|--------------|----------------------|--------------------|------------------|
| | | | | Email: Phone: |

※ 주소가 변경된 경우 제목을 '입학허가서 주소'로 하여 전자우편(intl.admission@jejunu.ac.kr)으로 제출.

※ If address has been changed, please send the above Information by email to intl.admission@jejunu.ac.kr with the heading "Admission Address."

【Form 6】

제출서류 체크리스트 Check List

| √ | 연번 No. | 구분 Course | | 제출서류 Required Document | 비고 Remarks |
|---|-----------|----------------------------------|----------------------------------|---|--|
| | | 신입학 Freshman | 편입학 Transfer | | |
| | 1 | <input type="radio"/> | <input type="radio"/> | 입학지원서 Application Form | 【Form 1】 인터넷원서접수 홈페이지에서 작성 후 출력 |
| | 2 | <input type="radio"/> | <input type="radio"/> | 자기소개서 및 수학계획서 Personal Introduction & Study Plan | 【Form 2】 |
| | 3 | <input type="radio"/> | | 고등학교 졸업증명서 Highschool Graduation Certificate | 1. 아포스티유 협약 가입국 출신: 아포스티유 확인서 제출(p. 12 참조) 2. 아포스티유 협약 미가입국 출신: 당해 학교 소재국 주재 한국 영사확인을 받은 학위 등 입증 서류 3. 중국: 교육부 학력인증 서류 |
| | 4 | <input type="radio"/> | | 고등학교 성적증명서 Highschool Academic Transcript | |
| | 5 | | <input type="radio"/> | 전적대학 졸업(예정)증명서 College/University Graduation Certificate | |
| | 6 | | <input type="radio"/> | 전적대학 성적증명서 College/University Academic Transcript | |
| | 7 | <input type="radio"/> | <input type="radio"/> | 부모의 여권 사본 또는 시민권 사본 Copies of Parents' Passports or ID cards | |
| | 8 | <input type="radio"/> | <input type="radio"/> | 가족관계증명서 Family Relationship Certificate | 중국 국적 지원자는 호구부 번역공증본 제출 Chinese applicants should submit copies of their Family Registration card |
| | 9 | <input checked="" type="radio"/> | <input checked="" type="radio"/> | 부모 사망, 이혼 또는 재혼 증명서 Proof of death, divorce or remarriage | *해당자 If applicable |
| | 10 | <input type="radio"/> | <input type="radio"/> | 본인 여권 사본 Applicant's Passport Copy | |
| | 11 | <input checked="" type="radio"/> | <input checked="" type="radio"/> | 본인 외국인등록증 사본 Applicant's Alien Registration Card Copy | *국내 체류자 If resident in Korea |
| | 12 | <input type="radio"/> | <input type="radio"/> | 재정지원확인서 Financial Support Confirmation | 【Form 3】 |
| | 13 | <input type="radio"/> | <input type="radio"/> | 은행잔고증명서 balance sheet (\$ 18,000 USD) | -본인 또는 재정보증인 명의 -미화 \$18,000 상당 Bank Balance of \$18,000 USD in the name of applicant or sponsor |
| | 14 | <input type="radio"/> | <input type="radio"/> | 언어능력입증서류 Proof of Language Skill | -한국어능력시험 성적표 -공인영어능력평가시험 성적표 TOPIK, TOEFL, IELTS, TEPS |
| | 15 | <input type="radio"/> | <input type="radio"/> | 학력조회동의서 Release of Academic Record Agreement Form | 【Form 4】 |
| | 16 | <input type="radio"/> | <input type="radio"/> | 입학허가서를 받을 주소 Address to receive the Certificate of Admission | 【Form 5】 |
| | 17 | <input checked="" type="radio"/> | <input checked="" type="radio"/> | 포트폴리오 Portfolio | * 융합디자인학과, 미술학부 지원자 Applicants for Convergence Design and the Faculty of Fine Arts |

○: 반드시 제출 MUST SUBMIT ●: 해당자만 제출 MUST SUBMIT IF APPLICABLE

※ 한국어 또는 영어로 되어있지 않은 서류는 한글 또는 영문 번역·공증 후 제출